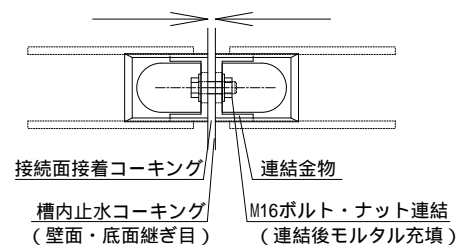


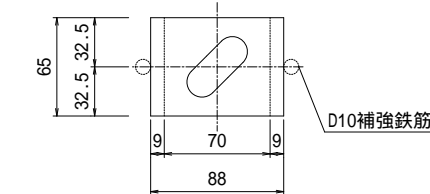
油水分離槽アクシス AQ-181418 (1800×1420×H1800) 4槽式 製品図

トラップ管式 管200

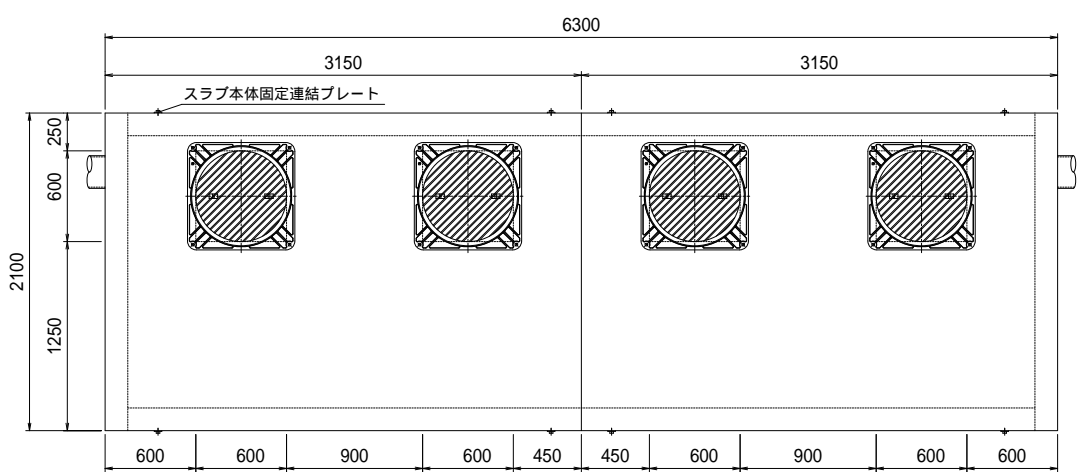
ユニット連結部詳細図



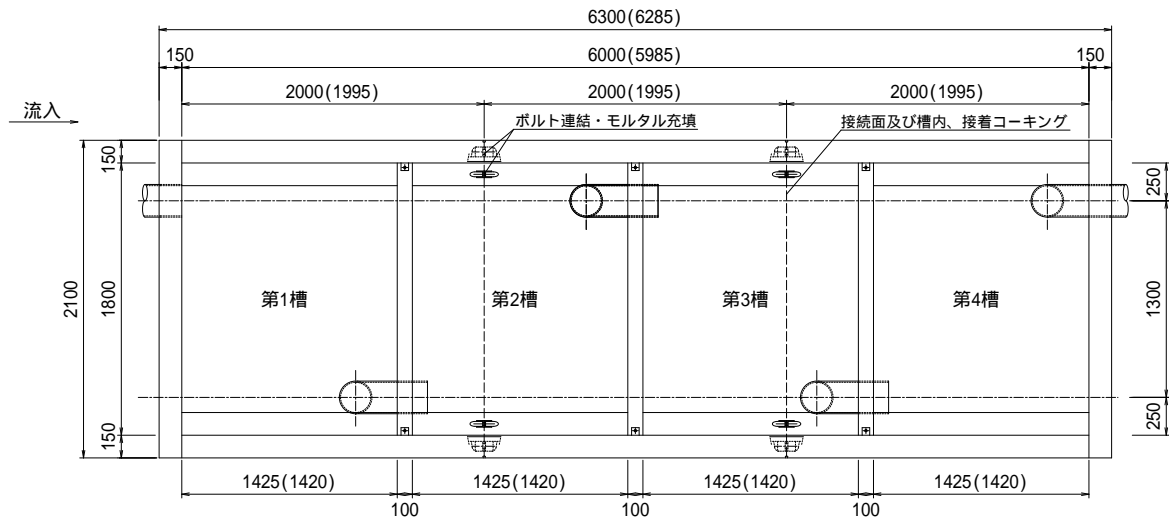
連結金物詳細図



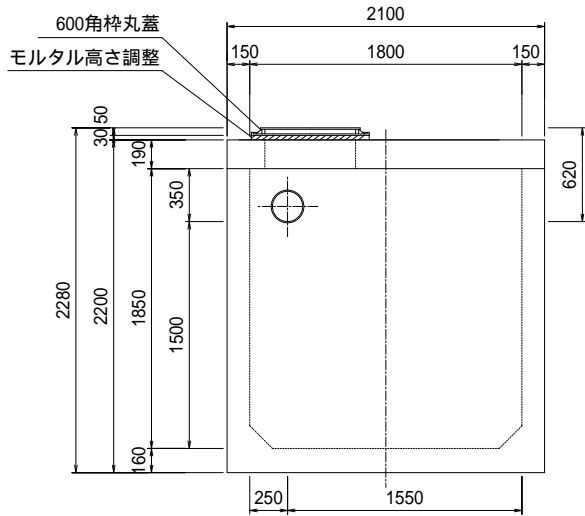
平面図



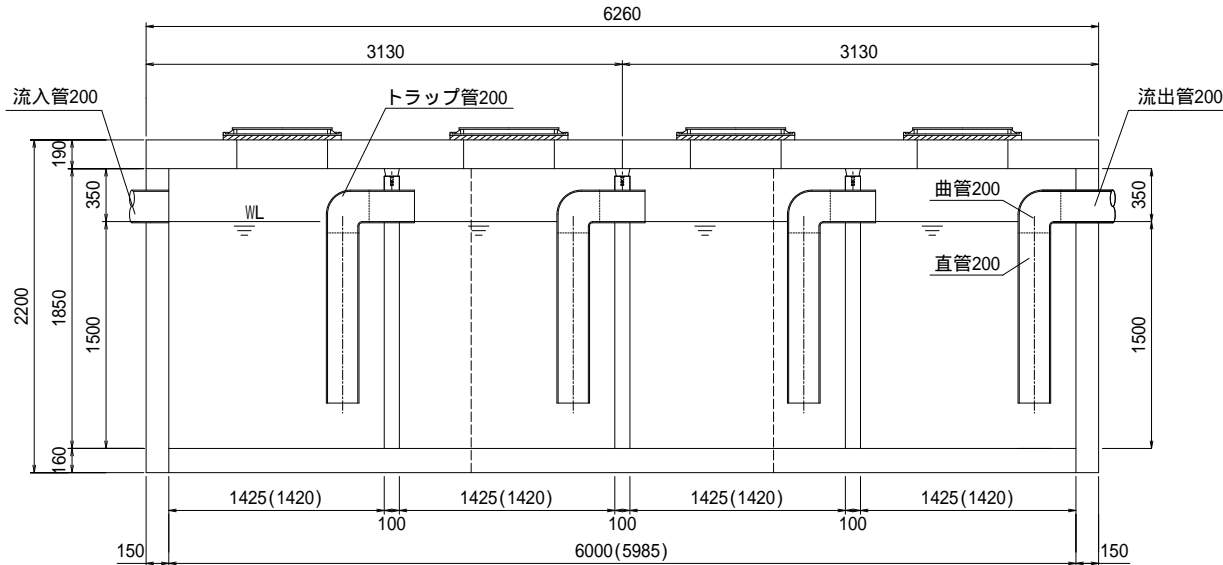
平面断面図



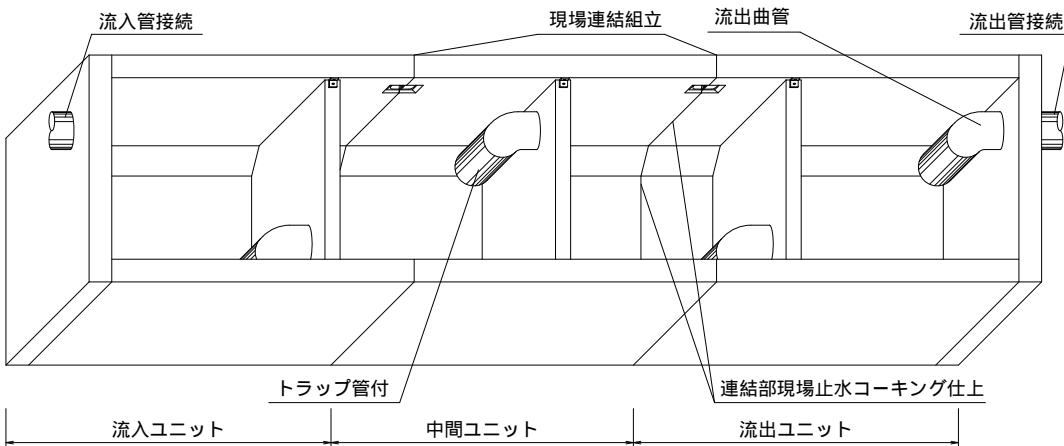
流入側正面図



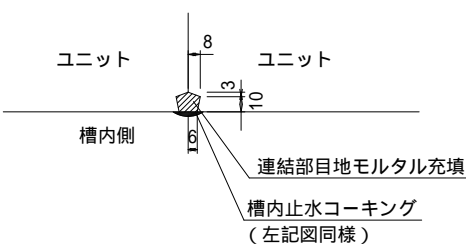
側面断面図



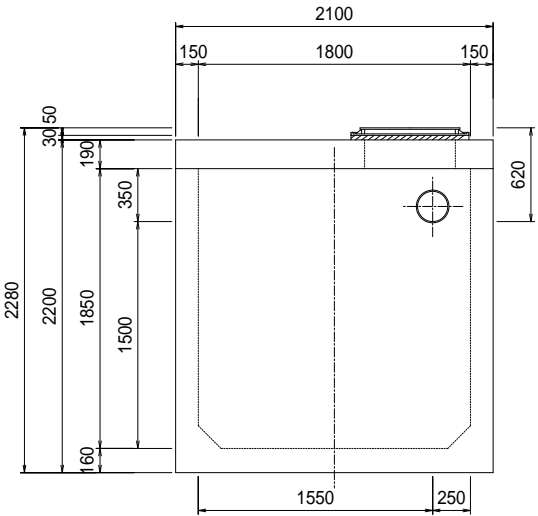
現場組立参考図



ユニット連結部縦目地詳細図



流出側正面図



油水分離槽仕様表

規格名称		1800×1420×1800H 4槽式			
適応管サイズ		塩ビ管 VU-200			
流入管底高		槽内底 1500H			
流出管底高		槽内底 1500H			
有効容量 (m3)	第1槽	3.816 (m3)			
	第2槽	3.816 (m3)			
	第3槽	3.816 (m3)			
	第4槽	3.816 (m3)			
	合 計	15.264 (m3)			
重量 (kg)	流入ユニット	1基	6677		
	中間ユニット	1基	5157		
	流出ユニット	1基	6677		
	スラブ版	2枚	5376		
	合 計	23887 (kg)			
600角枠丸蓋		4枚	(T-25)		
連結用金物類		一式 (ボルト/ナット)			
コーキング剤		13本 (現場にてコーキング要)			
高さ調整桎		別途協議 (要・不要・指定H )			
荷渡し		車上渡し (現場にてクレーン要)			
その他		吊り金物・パッキン類一式			

( ) 内寸法は部品長の実寸です。ユニット連結時のパッキン及び接着剤での伸びが(0～15mm)出ますので考慮下さい。(スラブ版は若干長くなります。)

特記

花沢建材工業株式会社

図名

油水分離槽アクシス AQ-181418 (1800×1420×H1800) 4槽式

縮尺

1/50

図面

0904-2025

製図